


第三单元

扫码21年口腔
备考群，领取
资料



A1型选择题(1~89题)

答题说明

每一道考题下面有 A、B、C、D、E 五个备选答案,请从中选择一个最佳答案,并在答题卡上将相应题号的相应字母所属的方框涂黑。

1. 关于颈部淋巴结检查,哪一项是错误的
 - A. 患者应取坐位
 - B. 检查者应站在其右侧
 - C. 患者头稍低,略偏向被检查侧
 - D. 淋巴结触诊仅对浅表淋巴结有意义
 - E. 检查者按一定顺序,由浅入深,滑动触诊
2. 呼气性呼吸困难常见于
 - A. 急性喉炎
 - B. 气管异物
 - C. 支气管哮喘
 - D. 肺炎球菌肺炎
 - E. 喉头水肿
3. 口腔颌面外科手术止血方法中,最基本、最常用的方法是
 - A. 压迫止血
 - B. 阻断止血
 - C. 热凝止血
 - D. 降压止血
 - E. 钳夹、结扎止血
4. 关于绷带包扎的注意事项,哪一项是不正确的
 - A. 包扎下颌下区及颈部时,应注意保持呼吸道畅通
 - B. 腮腺区包扎不应有压应力,以免发生神经损伤
 - C. 所施压力适度,防止组织受压发生坏死
 - D. 脓肿切开引流后,首先应加压包扎
 - E. 骨折复位后,包扎时应注意防止错位
5. 下列关于局部麻醉药物的描述,哪个是正确的
 - A. 心律失常患者常用的局麻药为酯类
 - B. 普鲁卡因的效能强度高于酰胺类局麻药物
 - C. 阿替卡因适用于所有患者
 - D. 丁卡因常用于浸润麻醉
 - E. 利多卡因的常用阻滞麻醉浓度为 1% ~ 2%
6. 拔除上颌尖牙时需要麻醉的神经为
 - A. 上牙槽前神经
 - B. 上牙槽前神经、鼻腭神经
 - C. 上牙槽前神经、鼻腭神经、腭前神经
 - D. 上牙槽前神经、鼻腭神经、腭前神经、上牙槽中神经
 - E. 眶下神经、鼻腭神经
7. 紫癜与充血性皮疹的主要区别是
 - A. 颜色的不同
 - B. 形成不同
 - C. 按压后是否褪色或消失
 - D. 是否高出皮肤表面
 - E. 是否有皮肤脱屑
8. 拔牙创愈合过程中,新骨形成最早在什么时候开始出现
 - A. 24 小时
 - B. 3 天
 - C. 6 天
 - D. 4 周
 - E. 3 个月

9. 下列对术中断根的描述正确的是
- A. 遗留牙槽窝内较久, 在根尖周和牙槽突骨壁间多有慢性炎症
 - B. 钳喙夹持牙冠过紧
 - C. 牙根外形变异或有弯曲或有牙骨质增生致术中断根
 - D. 根尖牙周膜、牙槽骨吸收致骨壁支撑力减弱所致
 - E. 原则上较短的断根可遗留在体内, 待其自行萌出或吸收
10. 拔除下颌第三磨牙行翻瓣术时, 对远中切口的描述正确的是
- A. 如牙未萌出, 远中切口应在下颌升支外斜线的颊侧, 距离第二磨牙远中面约 1.0cm 处开始
 - B. 如牙未萌出, 勿过分偏向颊侧, 以免伤及颊神经
 - C. 勿过分偏向舌侧, 以免伤及舌下神经
 - D. 切开时直达骨面, 翻起黏膜瓣
 - E. 远中切口长约 1cm
11. 关于干槽症描述正确的是
- A. 发生率为 58% ~ 92%
 - B. 最常发生于下颌第三磨牙
 - C. 常见于下颌第一磨牙
 - D. 下颌第二磨牙亦较常见
 - E. 上颌牙较下颌牙多发
12. 诊断慢性支气管炎的主要依据是
- A. 病史和症状
 - B. 阳性体征
 - C. 胸部 X 线检查
 - D. 心电图改变
 - E. 肺功能检查
13. 下列哪种情况属于口腔种植治疗的禁忌证
- A. 牙周病患者
 - B. 年轻人 1 型糖尿病
 - C. 嗜好烟酒者
 - D. 妇女和老年人的骨质疏松
 - E. 颌骨囊肿刮治术后的缺牙区
14. 眶下间隙感染可以沿哪些静脉向颅内扩散
- A. 面静脉
 - B. 内眦静脉
 - C. 眼静脉
 - D. 眶下静脉
 - E. A + B + C
15. 脓肿切开引流操作哪项是正确的
- A. 最好选择在口外切开, 有助于引流
 - B. 切口应注意勿损伤下颌缘支及颌外动脉、面前静脉等
 - C. 切口的位置选择在脓肿的高位, 愈合后瘢痕隐蔽的位置
 - D. 切开至黏膜下或皮下, 可锐性分离扩大创口
 - E. 颜面部危险三角区的脓肿切开后只能轻度挤压, 以保证引流通畅
16. 痛的局部治疗宜采用
- A. 热敷
 - B. 尽早切开引流
 - C. 硝酸银或苯酚烧灼
 - D. 高渗盐水纱布持续湿敷
 - E. 切开引流后尽早停止局部湿敷
17. 慢性肺源性心脏病发病的主要因素中, 下列哪项不正确
- A. 肺血管阻力增加
 - B. 气道梗阻
 - C. 肺动脉高压
 - D. 低氧血症及高碳酸血症
 - E. 血黏度增加
18. 什么情况下不能考虑保留智齿
- A. 智牙与下颌支前缘之间有足够间隙, 牙可正常萌出, 能建立殆关系
 - B. 已正位萌出, 有软组织覆盖, 但切除后冠而能全部露出并与对殆牙建立殆关系

- C. 第二磨牙不能保留时,如智牙牙根尚未完全形成,可作为移植牙以代替缺失的第二磨牙
- D. 邻牙不能保留而智牙前倾超过 45° 时,应保留智牙以作为桥基牙
- E. 完全埋伏于骨内,与邻牙牙周不相通,又不压迫神经引起疼痛,可予以保留,但应定期检查
19. 判断窒息最有力的依据是
- A. 烦躁不安
- B. 呼吸急促
- C. 锁骨上窝、肋间隙、剑突下出现凹陷
- D. 出冷汗、脉搏加速
- E. 血压下降
20. 颈总动脉在哪一平面分为颈外动脉和颈内动脉
- A. 舌骨大角平面
- B. 舌骨平面
- C. 环状软骨平面
- D. 甲状软骨上缘平面
- E. 甲状软骨下缘平面
21. 支气管哮喘患者剧烈咳嗽后突然出现气急、胸闷、大汗、呼吸困难、烦躁不安等症状,应考虑
- A. 哮喘大发作
- B. 急性左心衰
- C. 自发性气胸
- D. 肺炎
- E. 胸膜炎
22. 在下颌骨骨折中,影响骨折移位的主要因素是
- A. 骨折线走行的方向
- B. 咀嚼肌的牵引作用
- C. 牙弓上有无牙
- D. 暴力作用
- E. 骨折的部位
23. 颌骨骨折最重要的临床体征是
- A. 咬合关系错乱
- B. 张口受限
- C. 骨折段活动异常
- D. 局部肿痛
- E. 骨摩擦音
24. 脑挫裂伤的基本治疗原则的重要环节是
- A. 镇静
- B. 脱水
- C. 止血
- D. 加强护理
- E. 防治继发感染
25. 白细胞和血小板降到什么情况时,应停止化疗药
- A. 白细胞 $4.0 \times 10^9/L$, 血小板 $80 \times 10^9/L$
- B. 白细胞 $4.0 \times 10^9/L$, 血小板 $100 \times 10^9/L$
- C. 白细胞 $3.0 \times 10^9/L$, 血小板 $100 \times 10^9/L$
- D. 白细胞 $3.0 \times 10^9/L$, 血小板 $90 \times 10^9/L$
- E. 白细胞 $3.0 \times 10^9/L$, 血小板 $80 \times 10^9/L$
26. 以下肿瘤具有恶性倾向的是
- A. 乳头状瘤
- B. 血管瘤
- C. 神经纤维瘤
- D. 牙龈瘤
- E. 淋巴管瘤
27. 呼吸衰竭最主要的临床表现是
- A. 呼吸费力伴呼气延长
- B. 呼吸频率增快
- C. 呼吸困难与发绀
- D. 神经精神症状
- E. 双肺有大量湿啰音
28. 下列囊肿属于牙源性囊肿的是
- A. 球上颌囊肿
- B. 始基囊肿

- C. 鼻唇囊肿
D. 甲状舌管囊肿
E. 鳃裂囊肿
29. 以下哪项不是痣样基底细胞癌综合征的表现
- A. 多发性角化囊肿
B. 皮肤基底细胞痣
C. 分叉肋
D. 小脑镰钙化
E. 泛发的骨纤维异常增殖症
30. 多形性腺瘤的恶变率有
- A. 10% 以下
B. 15% ~ 20%
C. 30% 左右
D. 50% 左右
E. 60% 左右
31. 以下哪项不是静脉畸形的临床特点
- A. 体位试验阳性
B. 表浅肿瘤呈蓝色或紫色
C. 有时可扪到静脉石
D. 扪之柔软, 有压缩性
E. 触诊有震颤感, 听诊有吹风样杂音
32. 下列有关支原体肺炎的临床表现, 哪项是错误的
- A. 潜伏期 1 ~ 3 周, 起病缓慢
B. 头痛显著
C. 咳嗽不重, 初为干咳, 以后咳大量黏痰
D. 退热后咳嗽可继续存在
E. 累及胸膜时, 可有胸膜摩擦音或胸腔积液体征
33. 以下说法哪项不正确
- A. 恶性肿瘤组织来源不同, 治疗方法各异
B. 根据肿瘤侵犯的范围, 国际抗癌协会制定了 TNM 分类法
C. T 表示原发肿瘤
D. N 表示肿瘤大小
E. M 表示有无远处转移
34. 急性化脓性腮腺炎的主要病因是
- A. 腮腺导管结石
B. 严重的全身疾病如脓毒血症、急性传染病、腹部大手术等
C. 腮腺外伤
D. 口腔溃疡
E. 牙槽脓肿
35. 慢性阻塞性腮腺炎挤压腮腺时导管口分泌情况是
- A. 未见明显分泌物
B. 为黄稠脓性分泌物
C. 分泌物清亮
D. 为雪花样或胶冻样分泌物
E. 脓血性分泌物
36. 以下哪个结构在下颌下腺摘除术时不会被涉及
- A. 颌外动脉
B. 面前静脉
C. 面神经下颌缘支
D. 舌神经
E. 舌咽神经
37. 浸润型肺结核和慢性纤维空洞型肺结核分型的最主要鉴别依据是
- A. 红细胞沉降率
B. X 线胸片表现
C. 痰菌情况
D. 肺实变征
E. 结核中毒症状
38. 以下哪项不是腺样囊性癌的特征
- A. 好发于腮腺和下颌下腺
B. 肿瘤沿神经血管束生长
C. 浸润性极强
D. 区域淋巴结转移率低
E. 可带瘤生存
39. 涎石病好发于
- A. 下颌下腺

- B. 舌下腺
C. 腮腺
D. 小涎腺
E. 唇腺
40. 哪一种说法不符合颞下颌关节紊乱病的主要症状
A. 开闭运动出现关节绞锁
B. 开口型、开口度异常
C. 关节区以及周围肌群随关节运动疼痛
D. 症状严重的会出现关节区和周围肌群的自发痛
E. 下颌运动常出现弹响、摩擦音和破碎音
41. 冠心病心绞痛发作的典型部位是
A. 胸骨体下段之后
B. 心前区
C. 心尖部
D. 剑突下
E. 胸骨体中、上段之后
42. 正常成人自然开口度平均约为
A. 4.0cm
B. 3.0cm
C. 3.5cm
D. 3.7cm
E. 4.7cm
43. 翼外肌功能亢进的主要症状是
A. 疼痛和张口受限
B. 弹响和开口过大呈半脱位
C. 疼痛可有扳机点
D. 开口初期有弹响
E. 开闭、前伸、侧方运动的任何阶段有多声破碎音, 开口型歪曲
44. 腭裂发生于
A. 胚胎第3周
B. 胚胎第6周
C. 胚胎第7周
D. 胚胎第8周
E. 胚胎第9周以后
45. 腭突的融合过程是
A. 由前向后
B. 由后向前
C. 前后同时进行
D. 先中段融合再向前后方进行
E. 左右同时进行
46. 诊断感染性心内膜炎的最重要的方法是
A. 免疫学检查
B. 心电图检查
C. X线检查
D. 血培养
E. 常规生化检查
47. 腭裂术后两侧松弛切口内堵塞的碘仿纱条抽出的时间应为术后
A. 2天
B. 3~4天
C. 5~6天
D. 8~10天
E. 15天以后
48. 唇腭裂序列治疗最先实施的是
A. 唇裂修复术
B. 腭裂修复术
C. 正畸治疗
D. 牙槽突裂修复术
E. 语音矫治
49. 关于涎腺造影, 下列描述不正确的为
A. 涎腺造影一般只适用于腮腺及下颌下腺
B. 适用于涎腺急慢性炎症
C. 应做碘过敏试验, 碘过敏试验阳性者禁忌
D. 造影剂选用60%泛影葡胺
E. 造影剂选用40%碘化油




扫码21年口腔备考群, 领取资料

50. 颌骨内一多房囊状透亮影,可以排除以下哪种疾病
- 根尖周囊肿
 - 含牙囊肿
 - 牙源性钙化囊性瘤
 - 牙源性角化囊性瘤
 - 颌骨中心性血管瘤
51. 关于老年人高血压的特点,下列哪项不符合
- 血压波动小
 - 容易发生心功能不全
 - 容易出现体位性低血压
 - 压力感受器调节血压敏感性减退
 - 以收缩压增高为主
52. 涎腺造影显示,主导管边缘呈“羽毛状”,可见于下列哪种疾病
- 涎腺良性肿瘤
 - 舍格伦综合征
 - 涎痿
 - 慢性阻塞性涎腺炎
 - 慢性阻塞性腮腺炎
53. 关于减少瘢痕形成的重要措施,不正确的是
- 平行皮肤天然皱纹设计切口
 - 电刀手术创伤小,切口整齐
 - 细针细线正确对位缝合
 - 适当早期拆线(面部无张力5天,颈部无张力7天)
 - 手术后无感染
54. 在面部的单蒂皮瓣长宽比例可放宽到
- 1.5:1
 - 2:1
 - (2~3):1
 - 4:1
 - 5:1
55. 颌面部创伤病员伴脑震荡的典型表现是患者有
- 剧烈头痛
 - 中间清醒期
 - 呕吐
 - 逆行性遗忘
 - 同侧偏瘫
56. 关于消化性溃疡的叙述,下列哪项不正确
- 在临床上十二指肠溃疡较胃溃疡多见
 - 绝大多数病例病变位于胃和十二指肠
 - 男性发病多于女性
 - 全世界均多见
 - 儿童及老年人均罕见
57. 种植植入原则中错误的是
- 手术的无创性
 - 种植体的初期稳定性
 - 种植体植入后即可承受咬合
 - 尽量保留健康的附着龈
 - 避免污染
58. 双侧颞下颌关节急性脱位的临床特点中,哪项是错误的
- 前牙开殆、后牙早接触
 - 双侧耳屏前区出现肿胀
 - 下颌前伸,两颊变平
 - 颊部皮肤可能有裂伤
 - 耳屏前方触诊有凹陷
59. 上颌骨骨折后骨折片移位方向一般是
- 向后上
 - 向前上
 - 向后下
 - 向后外
 - 向前内
60. 颌面损伤患者发生窒息的原因是
- 异物堵塞咽喉部
 - 组织移位
 - 肿胀压迫
 - 血液、唾液、呕吐物等吸入气管、支气管
 - 以上都是

61. 肝硬化出血倾向的最主要原因是
- 血小板减少
 - 凝血因子合成障碍
 - 毛细血管脆性增加
 - 维生素 K 缺乏
 - 血清抗凝物增加
62. 涎石病时沿腮腺导管挤压腺体见下列哪处有脓性分泌物流出
- 颊脂垫尖处
 - 翼下颌皱襞与颊脂垫尖之间
 - 颊部黏膜的下 1/3 处
 - 平对下颌第二磨牙冠部的颊黏膜上
 - 平对上颌第二磨牙冠部的颊黏膜上
63. 腭裂患儿的正畸治疗是在
- 乳恒牙交替期
 - 新生儿无牙期
 - 恒牙列期早期
 - 贯穿以上 3 个时期
 - 成人期
64. 唾液腺恶性肿瘤发生率相对较高的
- 腮腺
 - 舌下腺
 - 腮腺
 - 下颌下腺
 - 唇腺
65. 干热灭菌法消毒时温度和时间是
- 160℃ 持续 120 分钟
 - 170℃ 持续 120 分钟
 - 180℃ 持续 120 分钟
 - 190℃ 持续 120 分钟
 - 190℃ 持续 90 分钟
66. 下列选项中,不属于肾小球性高血压发生机制的是
- 钠、水潴留
 - 血管内皮素分泌增多
 - 肾素分泌增多
 - 肾内激肽释放酶 - 激肽生成减少
 - 前列腺素生成减少
67. 表皮损伤超过哪一层会形成瘢痕
- 基底层
 - 棘层
 - 颗粒层
 - 透明层
 - 角质层
68. 以下有关皮瓣的叙述中错误的是
- 皮瓣感觉的恢复首先为温度觉,最后是痛觉
 - 术后 72 小时内是游离皮瓣最容易发生血管危象的时候
 - 皮瓣设计应比缺损处稍大,以预防皮瓣转移后发生收缩
 - 原则上组织畸形和缺损能用带蒂皮瓣修复就不用游离皮瓣,能用游离皮瓣就不用管状皮瓣
 - 轴型皮瓣只要在血管的长轴内设计,一般可不受长宽比例的限制
69. 外渗性黏液囊肿常由下列哪项原因所致
- 创伤
 - 炎症
 - 过敏
 - 感染
 - 化学刺激
70. 化脓性颌骨骨髓炎急性期的 X 线片表现是
- 骨小梁有斑点状吸收
 - 有骨膜反应
 - 有死骨形成
 - 破坏区周围有骨质增生
 - 颌骨未见明显改变
71. 游离皮片移植失败的主要原因是
- 皮下有血肿
 - 患者贫血

- C. 皮片取得太薄
D. 加压包扎压力过大或过小
E. 缝合过紧
72. 大面积烧伤 24 小时内的患者, 首选的主要治疗措施是
A. 处理创面
B. 镇静止痛
C. 液体复苏
D. 控制感染
E. 补充营养, 增强免疫力
73. 对口腔颌面部外伤吸入性窒息的急救措施是
A. 气管切开
B. 清除口腔内分泌物
C. 将舌牵出口外
D. 低卧
E. 经口或鼻气管插管
74. 在判断甲状腺结节良恶性时, 下列哪项不正确
A. 单发结节恶性机会较多发结节大
B. 囊性结节也有可能是恶性的
C. “冷结节”都是恶性的
D. 实性结节的恶性率较高
E. 儿童单发结节的恶性概率较大
75. 三角形皮瓣三角前尖角在多少度可直接缝合
A. 45°
B. 90°
C. 60°
D. 70°
E. 50°
76. 在面部轴型皮瓣的长宽比例为
A. 2:1
B. 3:1
C. 4:1

- D. 5:1
E. 在血管长轴内不受长宽比例的限制
77. 外渗性黏液囊肿的特点是
A. 假复层纤毛柱状上皮衬里
B. 复层扁平上皮衬里
C. 扁平上皮衬里
D. 矮柱状上皮衬里
E. 无衬里上皮
78. 颧骨、颧弓骨折中复位后不需固定的是
A. 颧骨体骨折向后下内移位, 不伴有转位
B. 颧弓骨折
C. 复杂性骨折
D. 内转位额骨体骨折
E. 颧、上颌骨骨折
79. 舌的运动神经是
A. 舌神经
B. 舌咽神经
C. 舌下神经
D. 面神经分支
E. 三叉神经分支
80. 牙源性腺样瘤的好发部位是
A. 上颌切牙区
B. 下颌切牙区
C. 上颌尖牙区
D. 下颌尖牙区
E. 磨牙区
81. 面横裂是由于
A. 一侧上颌突未能与侧鼻突融合
B. 上颌突与外侧鼻突未融合
C. 上颌突与下颌突未融合
D. 上颌突未能与中鼻突融合
E. 原发腭突未能在两侧与继发腭突融合
82. 关于中枢性面瘫临床表现正确的是
A. 一侧面部表情肌完全瘫痪
B. 一侧眼裂以下表情肌瘫痪
C. 一侧面瘫 + 味觉丧失 + 唾液分泌障碍



扫码21年口腔备考群, 领取资料

D. 一侧面瘫 + 味觉丧失

E. 一侧面瘫 + 味觉丧失 + 唾液分泌障碍 + 听觉改变

83. 儿童时期一侧髁突受损, 下颌畸形一般随年龄的增长而日益明显, 面容不对称表现为

A. 颞部偏向患侧, 健侧面部丰满, 患侧面部扁平狭长

B. 颞部偏向健侧, 健侧面部丰满, 患侧面部扁平狭长

C. 颞部偏向患侧, 患侧面部丰满, 健侧面部扁平狭长

D. 颞部偏向健侧, 患侧面部丰满, 健侧面部扁平狭长

E. 颞部偏向患侧, 患侧面部丰满, 健侧面部亦丰满

84. 腭前神经出自

A. 切牙孔

B. 腭大孔

C. 腭后孔

D. 腭小孔

E. 眶下孔

85. 临床表现仅为面瘫, 则表示面神经损害部位在

A. 茎乳孔以外

B. 鼓索与镫骨肌神经节之间

C. 膝状神经节

D. 镫骨肌与膝状神经节之间

E. 脑桥与膝状神经节之间

86. 低渗性缺水时, 在血清钠尚未明显降低之前, 尿钠含量

A. 正常

B. 略高

C. 时高时低

D. 逐渐升高

E. 减少

87. 腮腺手术中寻找面神经颊支的解剖标志是

A. 腮腺上前缘

B. 腮腺上缘

C. 腮腺前缘

D. 腮腺导管

E. 耳屏前

88. 小唾液腺肿瘤发生最多的部位是

A. 颊部

B. 唇部

C. 舌部

D. 口底

E. 腭部

89. 下列关于休克的叙述, 哪项是正确的

A. 通常在迅速失血超过全身总血量的 10% 时即出现休克

B. 失血性休克时, 应首先快速输入 10% ~ 50% 葡萄糖溶液, 继之大量输血

C. 损伤性休克不属于低血容量性休克

D. 感染性休克多是革兰阴性杆菌所释放的内毒素引起的内毒素性休克

E. 感染性休克的治疗原则是首先控制感染

A2 型选择题 (90 ~ 113 题)

答题说明

每一道考题是以一个小案例出现的, 其下面都有 A、B、C、D、E 五个备选答案, 请从中选择一个最佳答案, 并在答题卡上将相应题号的相应字母所属的方框涂黑。

90. 一位左侧颞下间隙脓肿引发多间隙感染的患者, 已行经颞部及下颌下区切口的上、下贯通式切开引流术, 流出大量脓性分泌物。

此时, 应选择的引流是

A. 片状引流

B. 细纱条引流

- C. 管状引流
D. 负压引流
E. 碘仿纱条引流
91. 患者,男,40岁。腹痛、发热48小时,血压80/60mmHg,神志清楚、面色苍白、四肢湿冷、全腹肌紧张、肠鸣音消失。诊断为
- A. 低血容量性休克
B. 感染性休克
C. 神经源性休克
D. 心源性休克
E. 过敏性休克
92. 患者,男。欲拔除左上颌第一磨牙,病史叙述中知其患有甲状腺功能亢进4年余。查体:其静息脉搏为90次/分,基础代谢率为+16%,未见其他并发症发生。下列描述正确的是
- A. 为拔牙禁忌证
B. 为拔牙适应证,但应注意减少对患者的精神刺激,术后预防感染
C. 麻药中可以加少量的肾上腺素
D. 麻药可选择含肾上腺素的阿替卡因或甲哌卡因
E. 术后不必监测脉搏和血压
93. 某患者因车祸被抬入急诊室。CT检查显示颅内有血肿,量约30ml,合并下颌骨开放性骨折,并有舌后坠。抢救原则首先是
- A. 降低颅内压
B. 下颌骨结扎固定
C. 补充血容量
D. 保持呼吸道通畅
E. 开颅手术
94. 患者,女,23岁。因左侧后牙隐痛不适5天,张口受限,左侧面部肿胀2天就诊。查体:左侧下颌角处肿胀明显,局部压痛,皮温升高,波动感不明显,牙关紧闭;口内左下颌第三磨牙初萌牙尖,牙冠大部分被牙龈覆盖,龈瓣充血水肿,可见脓液从龈瓣溢出。该患者最有可能的诊断是
- A. 左下颌第三磨牙冠周炎
B. 左侧腮腺炎
C. 左下颌肿瘤继发感染
D. 左下颌边缘性骨髓炎
E. 左下颌第三磨牙冠周炎继发咬肌间隙感染
95. 患者,女,32岁。因智牙冠周炎引起颞间隙、颞下间隙及翼下颌间隙脓肿,切开引流的最佳位置是
- A. 于发际内颞部切开
B. 于口内咽旁间隙切开
C. 于翼下颌韧带稍内侧切开
D. 于颞牙槽嵴后方沿前庭沟底切开
E. 于髁部以及下颌角下方切开并行贯通引流
96. 一成人烧伤面积60%,7小时后入院,注射吗啡、头孢类抗生素和生理盐水1000ml,仍有休克。应考虑为
- A. 神经性休克
B. 感染性休克
C. 心源性休克
D. 低血容量性休克
E. 中毒性休克
97. 患者,男。颊部撕脱伤,就诊时出血量较多,并有休克症状。首先应当采取的措施是
- A. 安静
B. 补充血容量
C. 镇静
D. 清创缝合
E. 防止感染
98. 一患者因工伤致使左面下部肿胀,皮下淤血,口内检查发现左侧后牙有早接触。X线片显示左侧颞孔区骨折,前骨折段向下

后方移动,并稍偏向患侧,这是由于

- A. 患侧降颌肌群的作用
- B. 健侧降颌肌群的作用
- C. 双侧降颌肌群的作用
- D. 双侧升颌肌群作用
- E. 健侧升颌肌群作用

99. 患者,女,40岁。行甲状腺次全切除手术后出现声音嘶哑,喉镜检查显示左侧声带麻痹。分析手术中可能损伤的结构是

- A. 舌下神经
- B. 喉上神经
- C. 舌咽神经
- D. 左侧喉返神经
- E. 右侧喉返神经

100. 患者,女,50岁。左耳垂前肿物10年,无不适。查左腮腺区有5cm×3cm的肿物,质地中等,活动度好,无压痛。左腮腺造影腮腺有充盈缺损,分支导管呈“抱球状”改变。该患者最可能的诊断是

- A. 左腮腺多形性腺瘤
- B. 左腮腺腺样囊性癌
- C. 左腮腺多形性腺瘤恶变
- D. 左腮腺良性肥大
- E. 左腮腺急性化脓性腮腺炎

101. 患者,女,42岁。右侧颈部肿物3年,生长缓慢,无疼痛,近两天来肿物突然增大,伴疼痛。检查见肿物位于胸锁乳突肌上1/3前缘,质软,有波动感,无搏动,体位试验阴性。最可能的诊断是

- A. 海绵状血管瘤
- B. 神经鞘瘤
- C. 囊性水瘤
- D. 鳃裂囊肿
- E. 甲状舌管囊肿

102. 患者,女,50岁。左上腭后部发现膨隆两周,渐长大,伴同侧后牙疼痛、松动。如果

想了解上腭骨质有无破坏,最好选择

- A. 左上后牙片
- B. 华特位片
- C. 下颌后部横断颌片
- D. 上颌正、侧位断层片(过肿物中心)
- E. 上颌曲面断层片

103. 一患者张口、咀嚼食物时,右侧关节区深部疼痛,口内上颌结节后上方有压痛;张口中度受限,被动张口度可大于自然开口度;张口型偏向右侧。最可能的诊断是

- A. 右侧翼外肌功能亢进
- B. 左侧翼外肌痉挛
- C. 右侧关节盘前移位
- D. 右侧翼外肌痉挛
- E. 左侧翼外肌功能亢进

104. 患儿,2岁。因先天性腭裂拟在麻醉下行腭裂修复术。最适合采用的麻醉方法是

- A. 开放性吸入麻醉
- B. 气管内插入麻醉
- C. 氯胺酮分离麻醉
- D. 局部麻醉+分离麻醉
- E. 中药麻醉


105. 某患者出现休克,血压低,脉搏130次/分,尿量20ml/h。选用哪种血管活性药物最适宜

- A. 多巴胺
- B. 去甲肾上腺素
- C. 异丙肾上腺素
- D. 肾上腺素
- E. 去氧肾上腺素

106. 患者,女,56岁。因肿瘤切除术后遗留颊部洞穿性缺损,行左前臂皮瓣游离移植,移植后出现血管危象,皮瓣颜色变暗、发绀。其原因是

- A. 动脉淤血
- B. 静脉淤血

- C. 动脉缺血
D. 静脉缺血
E. 动静脉同时缺血
107. 一额颞部撕裂伤的患者,能够采用的止血方法是
- A. 压迫止血
B. 包扎止血
C. 填塞止血
D. 结扎止血
E. 缝扎止血
108. 患者,男。因外伤导致颌面部严重骨折,并出现呼吸困难。最后可能引起此症状的骨折是
- A. 髁突颈部骨折
B. 颧弓骨折
C. 喙突骨折
D. 下颌角线性骨折
E. 下颌正中部粉碎性骨折
109. 患者,35岁。口腔检查时,被要求做以下动作:下颌自然闭合到与上颌牙齿接触,并紧咬。检查发现,此时他口内的所有牙都保持接触。磨耗面对殆良好。此时,患者下颌所处的位置是
- A. 正中关系位
B. 牙尖交错位
C. 息止殆关系
D. 牙尖交错殆
E. 水平颌位关系
110. 患儿,8岁。左侧腮腺区肿胀,发热,有触痛。检查尿淀粉酶增高。最可能的诊断是
- A. 流行性腮腺炎
B. 慢性化脓性腮腺炎
C. 腮腺多型性腺瘤
D. 舍格伦综合征
E. 急性化脓性腮腺炎
111. 患者,男。被诊断为骨性牙颌面畸形。骨性牙颌面畸形是一种复杂的畸形,但不包括
- A. 颅与颌
B. 殆与颌
C. 上颌与下颌
D. 发育过度与不足
E. 颌骨上某一解剖部位
112. 患者,女,22岁。近半年来因准备考研而紧张复习,渐出现脑力迟钝、头痛、失眠、注意力不集中、心情紧张,常无故发脾气。近一个月上述症状加重,伴有疲乏无力,不想活动,对事情不感兴趣,对将来没有信心,准备放弃考试。还有明显早醒,醒后不能再次入睡。此时心情尤其烦躁不安,思想悲观。食欲下降,体重减轻。最可能的诊断是
- A. 神经衰弱
B. 焦虑症
C. 强迫症
D. 抑郁症
E. 精神分裂症
113. 患者,男,38岁。右颈部发现一个1.5cm × 2cm的肿块,与周围组织无粘连。拟行活组织检查术。行颈丛神经阻滞麻醉时出现右侧瞳孔缩小,上睑下垂,面色潮红,面部皮肤干燥无汗,鼻塞等症状。诊断为霍纳征。主要是因为麻痹了
- A. 舌下神经
B. 面神经颈支
C. 舌咽神经
D. 交感神经
E. 副交感神经



扫码21年口腔备考群, 领取资料

B1 型选择题 (114 ~ 133 题)

答题说明

以下提供若干组考题,每组考题共用在考题前列出的 A、B、C、D、E 五个备选答案,请从中选择一个与问题关系最密切的答案,并在答题卡上将相应题号的相应字母所属的方框涂黑。某一个备选答案可能被选择一次,多次或不被选择。

(114 ~ 115 题共用备选答案)

- A. 第 I 类,高位
 - B. 第 II 类,中位
 - C. 远中阻生,低位
 - D. 远中阻生,中位
 - E. 近中阻生,中位
114. 下颌智牙完全萌出,且其最高部位平行于殆平面,其可能的诊断为
115. 下颌智牙牙根向远中倾斜,其最高部位低于殆平面、高于第二磨牙颈部,其可能的诊断为

(116 ~ 117 题共用备选答案)

- A. 甲型肝炎病毒
 - B. 乙型肝炎病毒
 - C. 丙型肝炎病毒
 - D. 丁型肝炎病毒
 - E. 戊型肝炎病毒
116. 属 DNA 病毒的是
117. 转为慢性肝炎比例最高的是

(118 ~ 122 题共用备选答案)

- A. 张口受限
 - B. 眶下区弥漫性水肿
 - C. 下颌下三角区的红肿
 - D. 下颌下、口底广泛水肿
 - E. 以下颌角为中心的红肿
118. 眶下间隙感染主要表现为
119. 口底蜂窝织炎主要表现为
120. 下颌下间隙感染主要表现为
121. 翼下颌间隙感染主要表现为
122. 咬肌间隙感染肿胀区域主要为

(123 ~ 126 题共用备选答案)

- A. Le Fort I 型骨折

- B. Le Fort II 型骨折

- C. Le Fort III 型骨折

- D. 牙槽突骨折

- E. 纵形骨折

123. 又称上颌骨高位骨折或额弓上骨折的是
124. 又称上颌骨低位骨折或水平骨折的是
125. 伴有牙齿损伤,以及软组织撕裂。摇动伤区 1 个牙时,骨折牙槽段上几个牙整体移动,可致咬合关系错乱的是
126. 又称上颌骨中位骨折或锥形骨折的是

(127 ~ 130 题共用备选答案)

- A. 急性肠梗阻

- B. 感染性休克

- C. 肺炎高热

- D. 慢性十二指肠痿

- E. 急性肾衰竭

127. 低渗性缺水的常见病因是
128. 代谢性酸中毒可发生于
129. 高钾血症的常见病因是
130. 等渗性缺水

(131 ~ 133 题共用备选答案)

- A. 偏向健侧

- B. 偏向患侧

- C. 两者均有

- D. 两者均无

- E. 以上均不对

131. 单侧翼外肌痉挛可能出现的开口型异常为
132. 单侧滑膜炎可能出现的开口型异常为
133. 单侧不可复性关节盘前移位可能出现的开口型异常为

A3/A4 型选择题(134 ~ 150 题)

答题说明

以下提供若干个案例,每个案例下设若干道考题。请根据试题所提供的信息,在每一道考题下面的 A、B、C、D、E 五个备选答案中选择一个最佳答案,并在答题卡上将相应题号的相应字母所属的方框涂黑。

(134 ~ 137 题共用题干)

某女工不慎将头发卷入机器,造成大面积头皮撕脱。

134. 关于其创面的描述正确的是
- A. 皮下组织以及肌肉均有损伤
 - B. 部分耳郭以及眉毛同时撕裂
 - C. 颅骨暴露
 - D. 出血较多,剧烈疼痛,易发生休克
 - E. 以上都是

135. 患者出现休克症状时以下哪一种处理方法不正确

- A. 保持呼吸道通畅
- B. 药物止痛
- C. 包扎止血
- D. 出现呼吸困难时使用吗啡镇静
- E. 补充血容量

136. 患者生命体征稳定,应及时做出处理的是

- A. 及时清创,复位缝合
- B. 补液,抗感染
- C. 服用止痛药
- D. 用敷料覆盖伤口,加压包扎
- E. 密切观察生命体征变化

137. 若损伤时间超过 6 小时,撕脱组织瓣损伤过重而不能利用,应当

- A. 松解创缘,减小张力,尽量拉拢缝合
- B. 撕脱的皮肤清创后,切削成全厚或中厚皮片再植
- C. 立即行血管吻合再植术
- D. 采用局部皮瓣关闭创口
- E. 切取健康组织皮片游离移植消灭创面

(138 ~ 140 题共用题干)

患者儿童时期颈部受外伤导致颞下颌关节强直,请回答下列问题。

138. 这类病例常伴有比较严重的面下部发育

障碍,请指出下列体征中哪一项是错误的

- A. 患侧下颌体以及升支短小
- B. 患侧面部扁平
- C. 患侧角前切迹加深
- D. 健侧下颌相对较长
- E. 颞点偏向患侧

139. 若 X 线检查证实其患侧乙状切迹尚存在,下列哪种手术方法最适宜

- A. 相当于髁突顶处,切除 0.5cm 宽骨质
- B. 在相当于髁突颈以上平面,切除 1 ~ 1.5cm 宽骨质
- C. 在下颌孔平面以上切除 1 ~ 1.5cm 骨质
- D. 在下颌孔平面以下切除 1 ~ 1.5cm 骨质
- E. 在下颌角处切除 1 ~ 1.5cm 骨质

140. 若双侧颞下颌关节都已受累,患者无法耐受同期双侧手术,而需要二次手术,两次手术之间的间隔不应超过

- A. 3 天
- B. 1 周
- C. 2 周
- D. 1 个月
- E. 3 个月

(141 ~ 142 题共用题干)

患者,女,26 岁。10 天来全身皮肤出血点伴牙龈出血来诊。化验 PLT $35 \times 10^9/L$,临床诊断为慢性特发性血小板减少性紫癜(ITP)。

141. 下列体征支持 ITP 诊断的是

- A. 皮肤有略高出皮面的紫癜
- B. 关节出血
- C. 口腔溃疡
- D. 下肢肌肉血肿

E. 脾不大

142. 下列支持 ITP 诊断的实验室检查是
- 凝血时间延长, 凝血酶原时间延长
 - 血块收缩良好, 血小板功能正常
 - 抗核抗体阳性, 免疫球蛋白增高
 - 骨髓巨核细胞增多, 产板型增多
 - 骨髓巨核细胞增多, 幼稚、颗粒型增多

(143 ~ 144 题共用题干)

患者, 男, 50 岁。洗脸时右面颊刀割样疼痛。阵发, 间歇期较长, 神经系统检查无阳性体征。

143. 该患者最可能的诊断是

- 三叉神经痛
- 急性牙髓炎
- 脑肿瘤痛
- 血管神经痛
- 继发性神经痛

144. 是哪支神经引起的疼痛

- 三叉神经 III 支
- 三叉神经 I 支
- 三叉神经 II 支
- 三叉神经 I、II 支
- 三叉神经 II、III 支

(145 ~ 146 题共用题干)

患儿, 男, 10 岁。颈部正中出现圆形肿块 6 年, 生长缓慢, 无自觉症状。检查见颈正中舌骨下部 1 个 $2\text{cm} \times 2\text{cm} \times 2\text{cm}$ 的肿物, 质软, 周界清楚, 与表面皮肤及周围组织无粘连, 肿块随吞咽及伸舌等动作而移动。穿刺抽出黄色透明液体。

145. 临床拟诊断为

- 鳃裂囊肿
- 海绵状血管瘤
- 神经鞘瘤
- 甲状舌管囊肿
- 皮样囊肿

146. 手术必须切除舌骨中份的原因是

- 舌骨中份阻挡手术进路

- 肿块与舌骨中份粘连
- 肿块来自于舌骨
- 舌骨中可能存在微细的副管
- 舌骨是肿块转移的靶器官

(147 ~ 148 题共用题干)

患儿, 男, 11 岁。开口严重受限 2 年, 幼时曾有面部外伤史。

147. X 线检查时应需要拍什么位片

- 许勒位及经咽侧位
- 许勒位及曲面体层
- 曲面体层及颅底位
- 曲面体层及下颌骨后前位
- 许勒位及颞下颌关节造影

148. 如果在 X 线片表现为关节结构消失, 呈致密团块, 角前切迹加深, 其开口受限的原因可能是

- 颞下颌关节痉挛
- 颌间瘢痕挛缩
- 瘢痕肌肉
- 颞下颌关节强直
- 颞下颌关节紊乱病

(149 ~ 150 题共用题干)


患者, 男, 18 岁。因交通事故造成上唇中部组织缺损达 $3\text{cm} \times 2.5\text{cm}$, 上前牙外露。

149. 应采用哪种方法清创缝合术

- 唇交叉组织瓣转移术
- 滑行皮瓣成形术
- 旋转皮瓣成形术
- 松解创口直接拉拢缝合
- 岛状皮瓣成形术

150. 如果选择唇交叉组织瓣转移术整复上唇缺损, 其断蒂的时间是

- 7 天
- 1 ~ 2 周
- 2 ~ 3 周
- 1 个月
- 4 ~ 5 周



扫码21年口腔备考群
，领取资料